

# Finanzstandort Schweiz

## Kennzahlen 2024



Schweizerische Eidgenossenschaft  
Confédération suisse  
Confederazione Svizzera  
Confederaziun svizra

Eidgenössisches Finanzdepartement EFD  
**Staatssekretariat für internationale Finanzfragen SIF**

# 1 Grundelemente

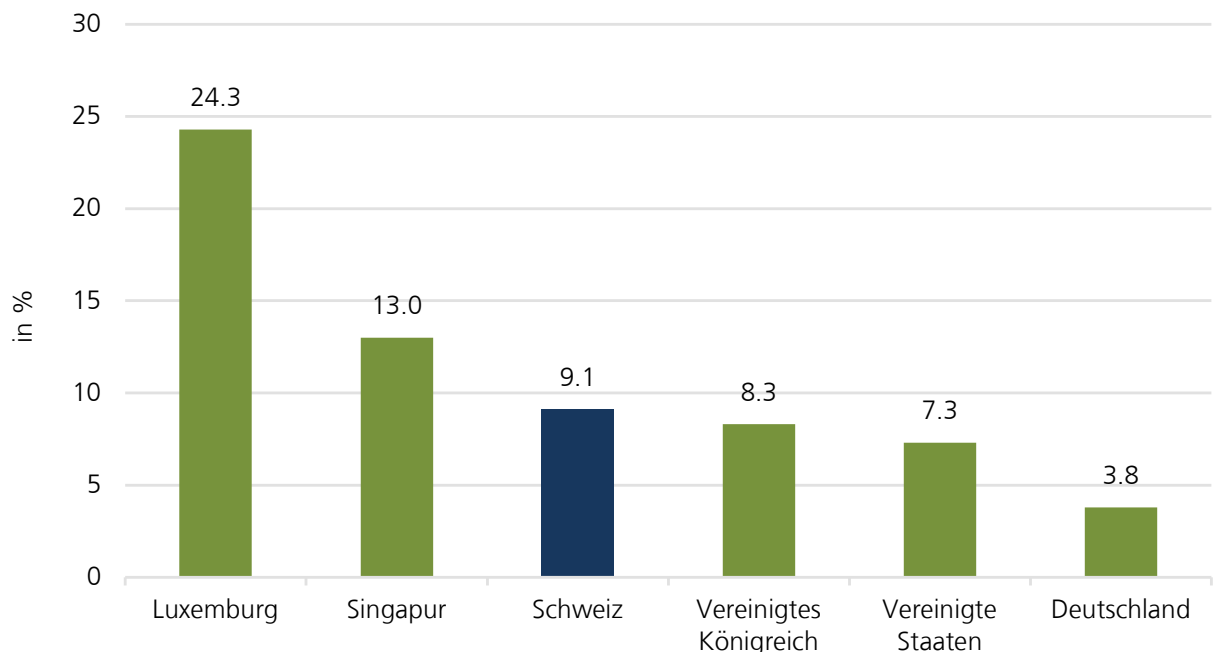
## Wertschöpfung des Finanzstandorts Schweiz, in Mrd. Franken

Das Verhältnis der Wertschöpfung einer Branche zum Bruttoinlandprodukt (BIP) zeigt, wie viel die Branche zur gesamten Volkswirtschaft beiträgt.

	2013	2018	2023
Finanzdienstleistungen	37,8	37,0	41,1
Versicherungsdienstleistungen	29,8	32,5	31,2
<b>Total Finanzstandort Schweiz</b>	<b>67,6</b>	<b>69,5</b>	<b>72,3</b>
<b>in % des BIP</b>	<b>10,3 %</b>	<b>9,8 %</b>	<b>9,1 %</b>
BIP Schweiz	654,6	709,5	795,1

Daten: SECO (BIP gemäss Produktionsansatz)

## Der Finanzstandort im Verhältnis zum Bruttoinlandprodukt im internationalen Vergleich (2023)



Werte für Luxemburg und die Vereinigten Staaten gelten für 2022

Daten: Statista (LU), Department of Statistics (SG), SECO (CH), Office for National Statistics (GB), Bureau of Economic Analysis (US), Statistisches Bundesamt (DE)

## Beschäftigte in der Schweiz, in Vollzeitäquivalenten

	2013	2018	2023
Finanzdienstleistungen	119 621	104 739	108 200
Versicherungsdienstleistungen	43 159	40 685	43 256
Mit Finanz- u. Versicherungsdienstleistungen verbundene Tätigkeiten	51 631	57 737	69 711
<b>Total Finanzstandort Schweiz</b>	<b>214 411</b>	<b>203 161</b>	<b>221 167</b>
<b>in % der Gesamtbeschäftigung</b>	<b>5,7 %</b>	<b>5,1 %</b>	<b>5,2 %</b>
Gesamtbeschäftigung	3 780 306	3 953 051	4 263 872

Daten: [BFS](#) (Werte für das vierte Quartal)

## Geschätztes Steueraufkommen in der Schweiz, in Mrd. Franken

Einerseits besteuern Bund, Kantone und Gemeinden die Einkommen und Gewinne direkt, welche die Beschäftigten und Unternehmen im Finanzsektor erzielen. Andererseits erhebt der Bund indirekte Steuern auf Finanzmarkttransaktionen und Finanzdienstleistungen.

	2020	2021	2022
Finanzsektorbezogene Steuern (direkt)	9,7	12,0	10,5
<i>Banken</i>	6,8	9,0	7,6
<i>Versicherer</i>	2,9	3,0	2,9
Finanzmarktbezogene Steuern (indirekt)	7,4	7,9	7,4
<i>Mehrwertsteuer</i>	2,4	2,5	2,8
<i>Verrechnungssteuer</i>	2,9	3,2	2,5
<i>Stempelabgaben</i>	2,1	2,2	2,1
Total Finanzstandort	17,1	19,9	17,9
<b>in % der gesamten Fiskalerträge der öffentlichen Hand</b>	<b>11,7 %</b>	<b>13,3 %</b>	<b>11,6 %</b>
Gesamte Fiskalerträge von Bund, Kantonen und Gemeinden	146,1	149,9	153,8

Daten: [BAK Economics](#)

## 2 Globale Integration

### Schweizer Netto-Exporte, in Mrd. Franken

Die Netto-Exporte eines Finanzstandorts ergeben sich aus der Differenz der Exporte und Importe von Finanz- und Versicherungsdienstleistungen. Ein Leistungsbilanzüberschuss entsteht, wenn ein Land mehr produziert als es selbst an eigenen und fremden Gütern nachfragt. Das Verhältnis der Netto-Exporte zur Leistungsbilanz gibt Aufschluss darüber, wie viel der Finanzsektor zum Überschuss beiträgt.

	2013	2018	2023
Finanzdienstleistungen	17,0	17,3	20,7
<i>Einnahmen durch Exporte</i>	20,3	21,1	23,9
<i>Ausgaben für Importe</i>	3,3	3,8	3,2
Versicherungsdienstleistungen	4,8	5,6	6,6
<i>Einnahmen durch Exporte</i>	6,2	7,3	9,5
<i>Ausgaben für Importe</i>	1,4	1,7	2,9
<b>Total Finanzstandort Schweiz</b>	<b>21,9</b>	<b>22,8</b>	<b>27,3</b>
<b>in % des Schweizer Leistungs-</b> <b>bilanzüberschusses</b>	<b>34,6 %</b>	<b>57,4 %</b>	<b>44,9 %</b>
Leistungsbilanzüberschuss	63,1	39,7	60,8

Daten: [SNB](#)

### Direktinvestitionen im Ausland, in Mrd. Franken

Das Kapital, das ein Land im Ausland investiert hat, ist ein Indikator für dessen Integration in die Weltwirtschaft.

	2012	2017	2022
Kapitalbestand von Banken	78,8	82,1	54,3
Kapitalbestand von Versicherern	137,7	106,7	102,3
<b>Total Finanzstandort Schweiz</b>	<b>216,5</b>	<b>188,9</b>	<b>156,6</b>
<b>in % des gesamten Kapitalbestands</b> <b>im Ausland</b>	<b>19,9 %</b>	<b>13,5 %</b>	<b>11,9 %</b>
Total Kapitalbestand im Ausland	1 088,6	1 398,1	1 318,9

Daten: [SNB](#)

# 3 Banken und Kreditmarkt

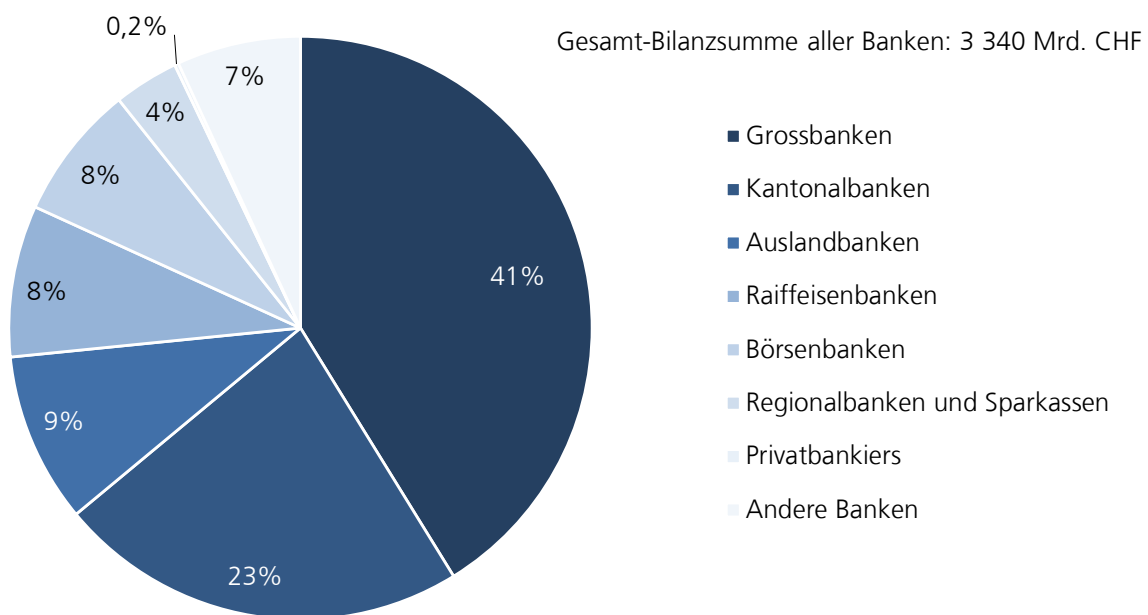
## Anzahl Banken in der Schweiz

	2013	2018	2023
Kantonalbanken	24	24	24
Grossbanken	2	2*	2*
Regionalbanken und Sparkassen	64	60	58
Raiffeisenbanken	1	1	1
Börsenbanken	47	43	40
Auslandbanken	120	97	89
Privatbankiers	11	5	5
Andere Banken	14	16	17
<b>Total</b>	<b>283</b>	<b>248</b>	<b>236</b>
<i>systemrelevante Banken</i>	<i>2</i>	<i>5</i>	<i>4</i>

Daten: [SNB](#)

\* CH-Tochtergesellschaften der beiden Grossbankengruppen in *Andere Banken* (je 1)

## Konzentration im Schweizer Bankensystem (2022)



Daten: [SNB](#)

## Schweizerisches Kreditvolumen, in Mrd. Franken

Der Kapital- und der Kreditmarkt spielen eine wichtige Rolle beim Beschaffen von Geld durch Unternehmen.

	2013	2018	2023
Inländische Schuldner/innen	1 035,5	1 173,2	1 361,7
<i>davon Hypothekarkreditnehmer</i>	865,3	1 005,7	1 175,0
Ausländische Schuldner/innen	143,8	183,9	174,0
<i>davon Hypothekarkreditnehmer</i>	7,5	9,4	11,8
<b>Total</b>	<b>1 179,3</b>	<b>1 357,0</b>	<b>1 535,7</b>

Daten: [SNB](#)

## Schweizer Wertschriftenbestände, in Mrd. Franken

Die Wertschriftenbestände in Kundendepots der Banken stellen einen Indikator für die am Finanzstandort Schweiz verwalteten Vermögen dar.

	2013	2018	2023
Inländische Depotinhaber/innen	2 329,1	2 898,4	3 859,8
<i>Privatkunden</i>	508,5	564,3	803,8
<i>kommerzielle Kunden</i>	196,7	202,0	255,7
<i>institutionelle Anleger</i>	1 623,9	2 132,1	2 800,2
Ausländische Depotinhaber/innen	2 768,3	2 862,6	3 317,8
<i>Privatkunden</i>	561,8	478,0	574,4
<i>kommerzielle Kunden</i>	99,6	72,9	91,9
<i>institutionelle Anleger</i>	2 106,9	2 311,7	2 651,6
<b>Total</b>	<b>5 097,3</b>	<b>5 761,0</b>	<b>7 177,6</b>

Daten: [SNB](#)

# 4 Versicherer und Vorsorgeeinrichtungen

## Anzahl Versicherer in der Schweiz

	2012	2017	2022
Lebensversicherer	23	19	18
<i>in der Schweiz domiziliert</i>	<i>19</i>	<i>16</i>	<i>15</i>
<i>Niederlassungen ausländischer Versicherer</i>	<i>4</i>	<i>3</i>	<i>3</i>
Schadenversicherer	123	118	115
<i>in der Schweiz domiziliert</i>	<i>81</i>	<i>73</i>	<i>68</i>
<i>Niederlassungen ausländischer Versicherer</i>	<i>42</i>	<i>45</i>	<i>47</i>
Rückversicherer	61	55	46
<i>davon Captives (firmeneigene Versicherungsunternehmen)</i>	<i>35</i>	<i>27</i>	<i>24</i>
Krankenkassen mit Krankenzusatzversicherungsgeschäft	16	12	10
<b>Total</b>	<b>223</b>	<b>204</b>	<b>189</b>

Daten: [FINMA](#)

## Anzahl Vorsorgeeinrichtungen, Versicherte und Leistungsbezüger

	2012	2017	2022
Vorsorgeeinrichtungen	2 073	1 643	1 353
Aktive Versicherte	3 858 803	4 177 769	4 619 879
Bezüger laufender Renten	1 026 933	1 140 696	1 257 400

Daten: [BFS](#)

## Aktiven der Versicherer in der Schweiz, in Mrd. Franken

	2012	2017	2022
Immobilien	40,8	49,6	49,3
Hypotheken	30,9	39,1	36,5
Beteiligungen	58,6	56,4	78,6
Aktien, Fonds	38,0	70,4	65,3
Festverzinsliche Wertpapiere	263,0	275,3	239,7
Darlehen, Schuldbuchforderungen	18,4	18,9	22,3
Übrige Anlagen	78,9	82,0	81,3
<b>Total Kapitalanlagen</b>	<b>528,6</b>	<b>591,7</b>	<b>573,0</b>

Daten: [FINMA](#)

## Aktiven der Vorsorgeeinrichtungen in der Schweiz, in Mrd. Franken

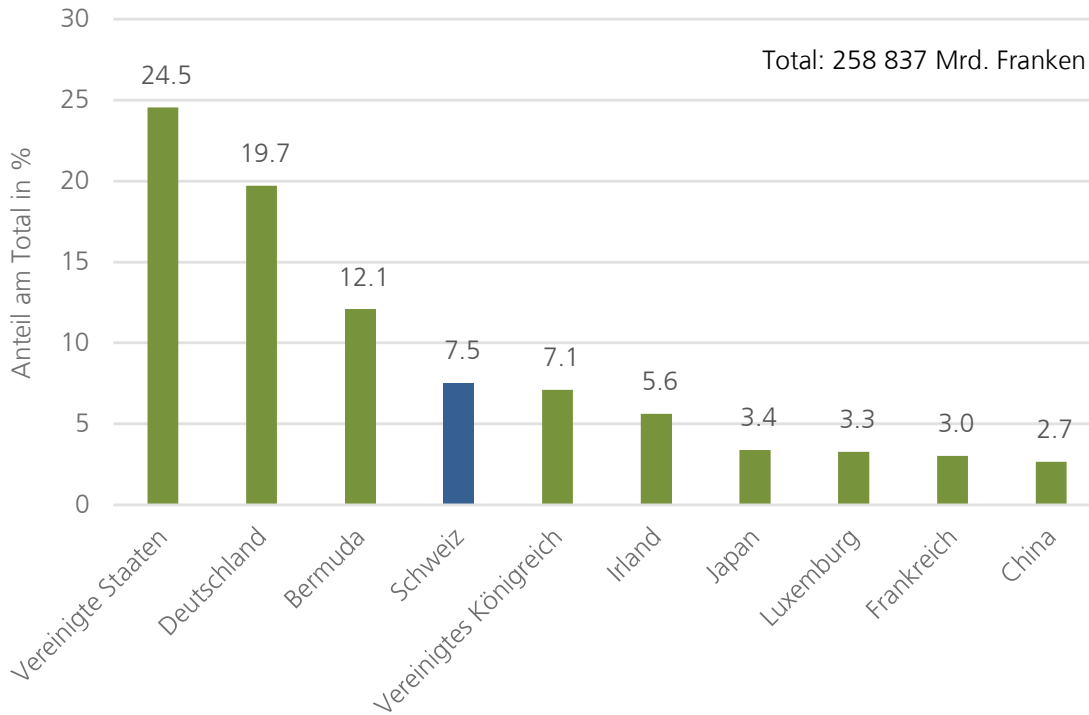
	2012	2017	2022
Flüssige Mittel, kurzfristige Anlagen	51,8	45,0	44,1
Immobilien	117,2	168,1	251,2
Hypotheken	14,7	16,8	26,9
Aktien	185,2	276,4	308,3
Obligationen	236,9	274,3	289,2
Alternative Anlagen	41,3	79,3	93,8
Übrige Anlagen	24,2	32,9	51,5
<b>Total Kapitalanlagen</b>	<b>671,3</b>	<b>892,8</b>	<b>1 065,1</b>
<i>davon kollektive Vermögensanlagen</i>	<i>312,8</i>	<i>568,4</i>	<i>745,3</i>

Daten: [BFS](#)



## Rückversicherungsstandorte im internationalen Vergleich (2022)

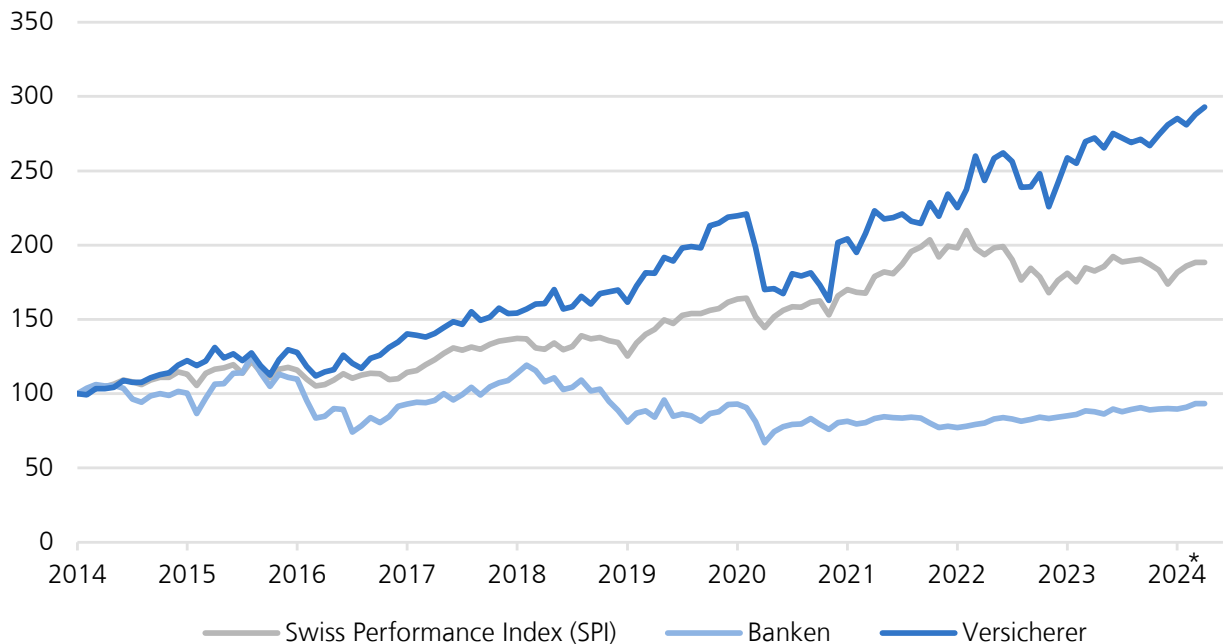
Anteil am Total der erhobenen Nettoprämien von 139 Rückversicherern aus 30 Ländern.



Daten: BAK Economics, [S&P Global Reinsurance Highlights](#)

# 5 Börse und Kapitalmarkt

## Schweizer Aktienmarkt (2014-2024)



Daten: [SNB](#) (eigene Indexierung der Monatsendwerte)

\* bis Ende Februar 2024

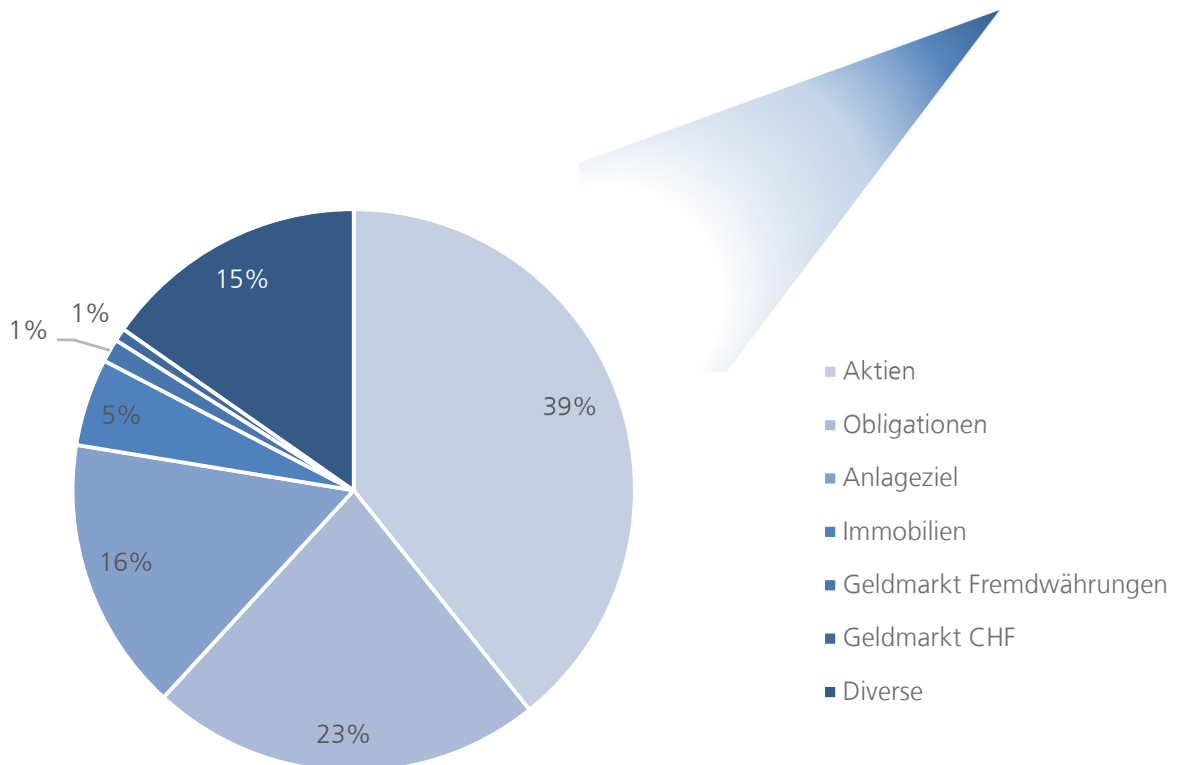
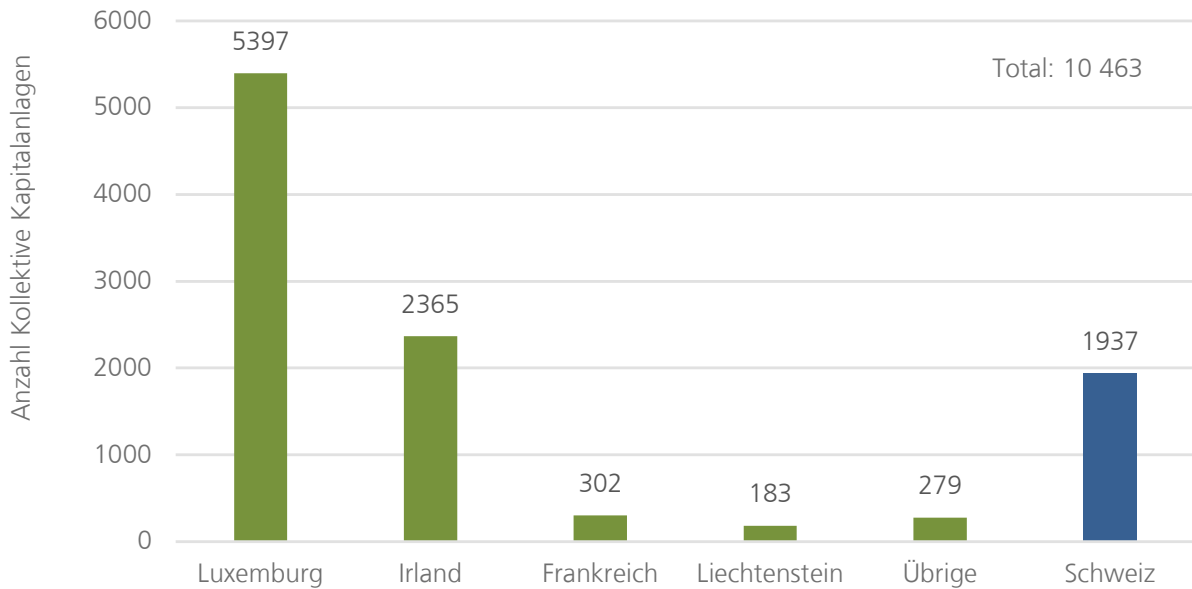
## Wertschriftenumsätze, in Mrd. Franken

	2013	2018	2023
Inländische Titel	791,8	1 085,4	854,6
<i>Aktien</i>	702,3	1 013,2	763,4
<i>Obligationen</i>	89,5	72,2	91,2
Ausländische Titel	84,7	152,2	108,5
<i>Aktien</i>	7,4	86,9	28,2
<i>Obligationen</i>	77,2	65,3	80,4
In- und ausländische Anlagefonds, Optionen und strukturierte Produkte	127,9	123,7	83,1
<b>Total Finanzstandort Schweiz</b>	<b>1 004,4</b>	<b>1 361,3</b>	<b>1 046,3</b>

Daten: [SNB](#)

## Kollektive Kapitalanlagen im internationalen Vergleich (2023)

Kollektive Kapitalanlagen sind angelegtes Vermögen, das von mehreren Personen stammt und auf deren Rechnung verwaltet wird.

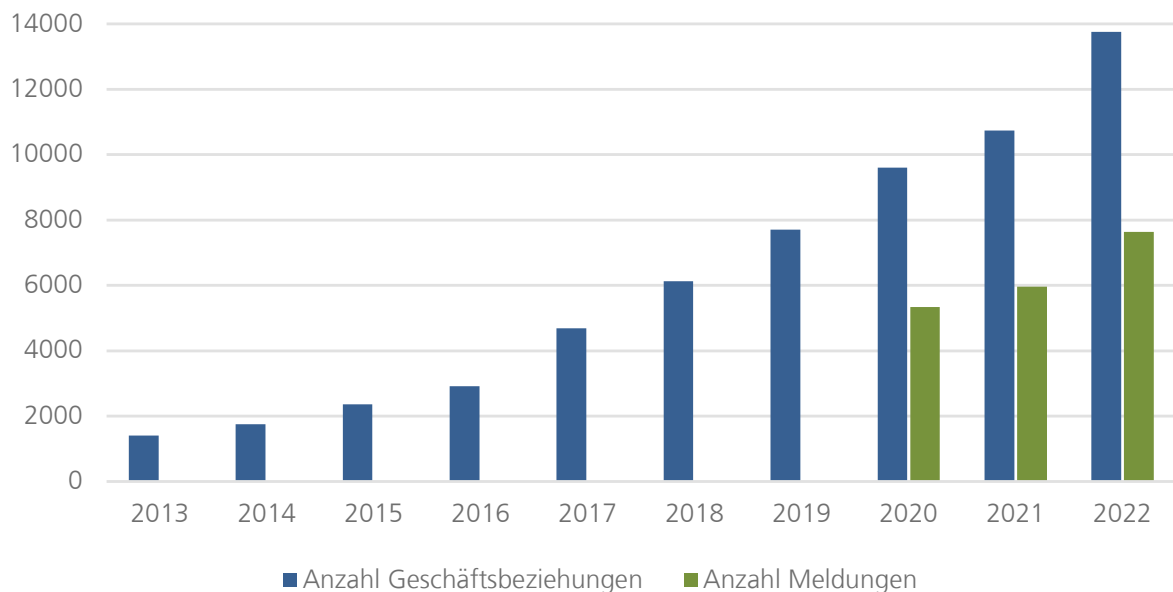


Daten: [FINMA](#) (oben, Jahresendwerte), [SNB](#) (unten, Werte für das dritte Quartal)

## 6 Finanzmarktintegrität

### Anzahl Geschäftsbeziehungen und Verdachtsmeldungen

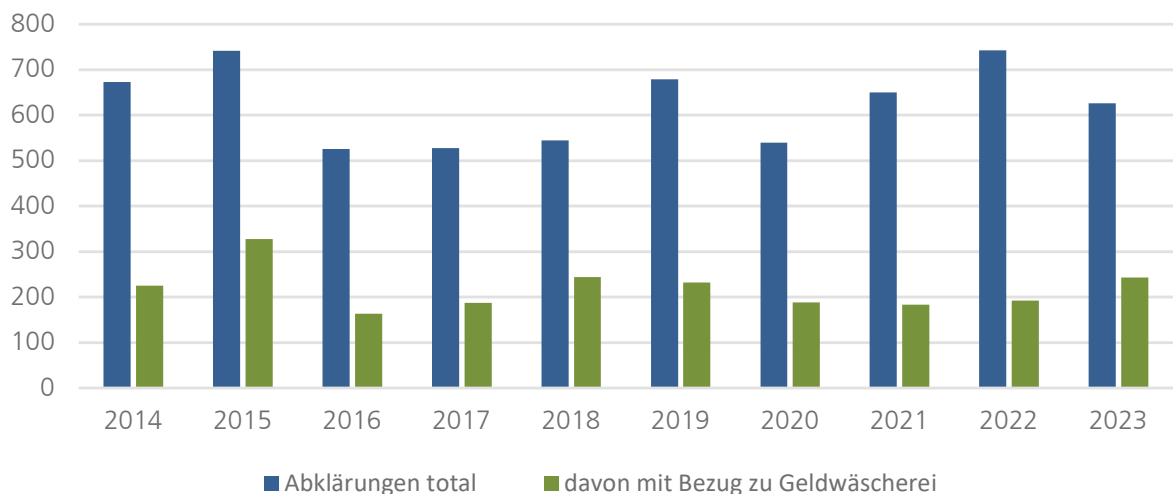
Bis 2019 hat die Meldestelle für Geldwäscherei (MROS) die Anzahl Geschäftsbeziehungen ausgewiesen, welche die Finanzinstitute meldeten. Seit dem 1. Januar 2020 erfasst die MROS die Anzahl Meldungen, welche mehrere Geschäftsbeziehungen beinhalten können.



Daten: [Meldestelle für Geldwäscherei \(MROS\)](#)

### Anzahl Enforcementabklärungen

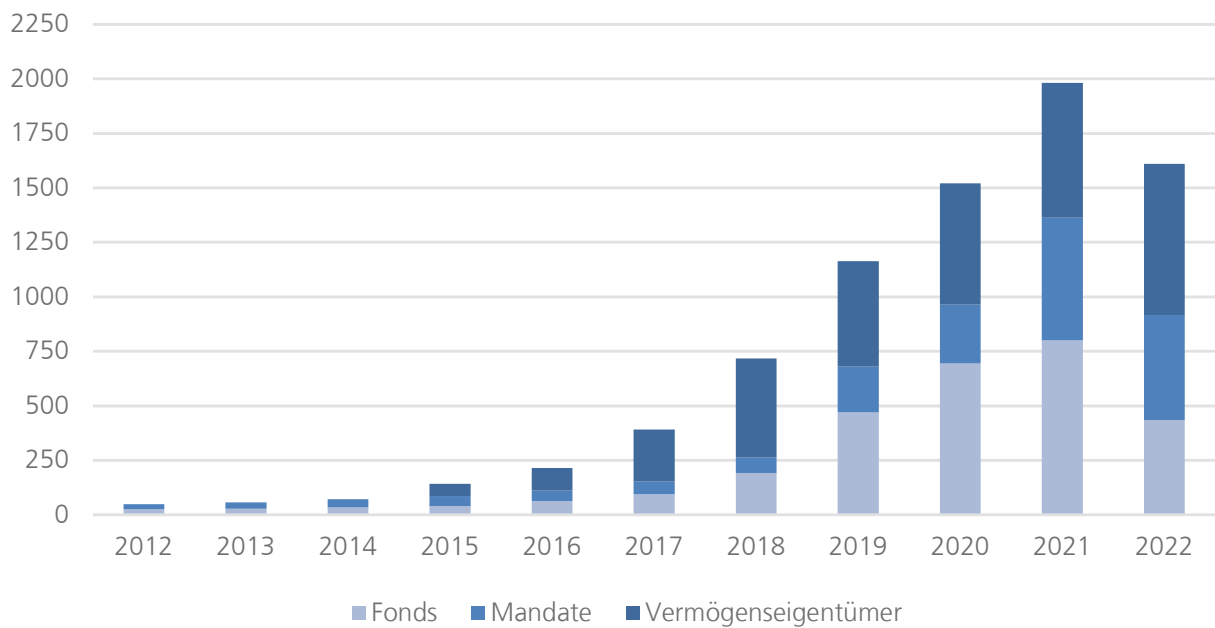
Mit Enforcements verfolgt die Eidgenössische Finanzmarktaufsicht (FINMA) Verstöße gegen das Aufsichtsrecht.



Daten: [FINMA](#)

# 7 Nachhaltigkeit, Fintech, Blockchain

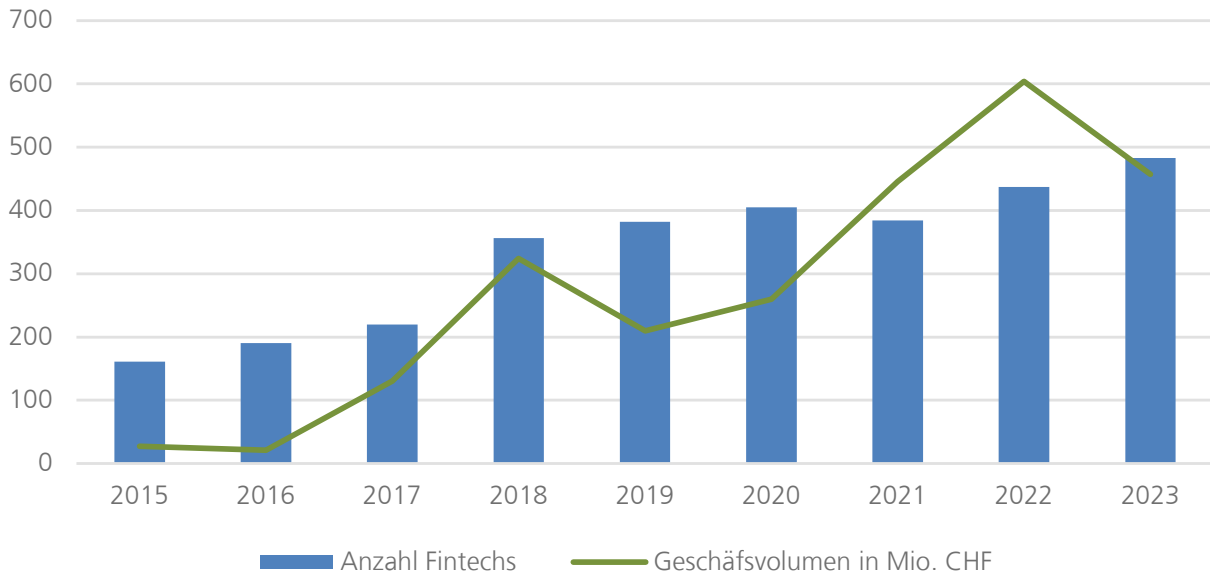
## Anlagen mit Nachhaltigkeitsbezug in der Schweiz, in Mrd. Franken



Daten: [Swiss Sustainable Investment Market Study 2023](#), Swiss Sustainable Finance, Universität Zürich

## Fintech-Firmen in der Schweiz

Fintech-Firmen sind Unternehmen, die Anwendungssysteme erschaffen, die innovativ und technologiebasiert sind sowie im Bereich Finanzen tätig sind.



Daten: [IFZ Fintech Study 2024](#), Hochschule Luzern und Institute of Financial Services Zug IFZ

## Blockchain-Firmen in der Schweiz

Blockchain-Firmen arbeiten mit einer Distributed Ledger Technologie (DLT).

	2021	2022	2023
Anzahl Firmen	1 128	1 135	1 290
Geschäftsvolumen in Mio. CHF	518	963	283

Daten: [CV VC Top 50 Report](#)

---

## Impressum

Staatssekretariat für internationale Finanzfragen SIF, Tel.: +41 58 462 46 16, [info@sif.admin.ch](mailto:info@sif.admin.ch), [www.sif.admin.ch/kennzahlen](http://www.sif.admin.ch/kennzahlen)